

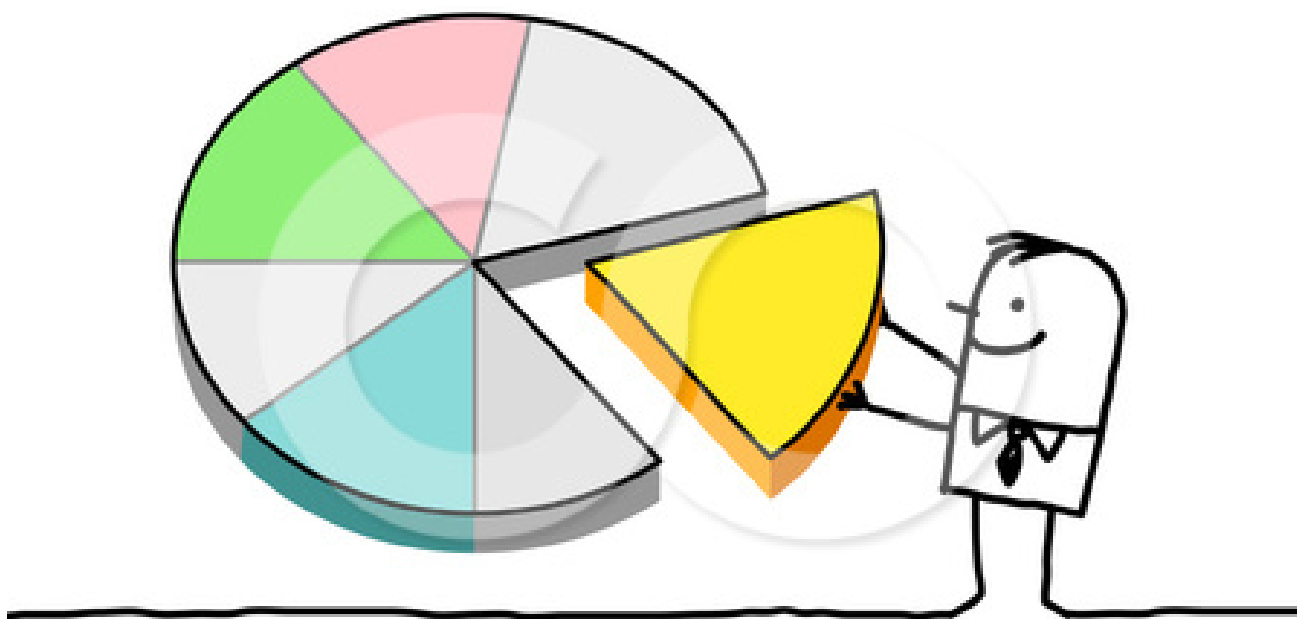


MINISTRY OF FOREIGN  
AFFAIRS OF DENMARK



*Empowered lives.  
Resilient nations.*

# Де беремо гроші і на що їх витрачаємо?

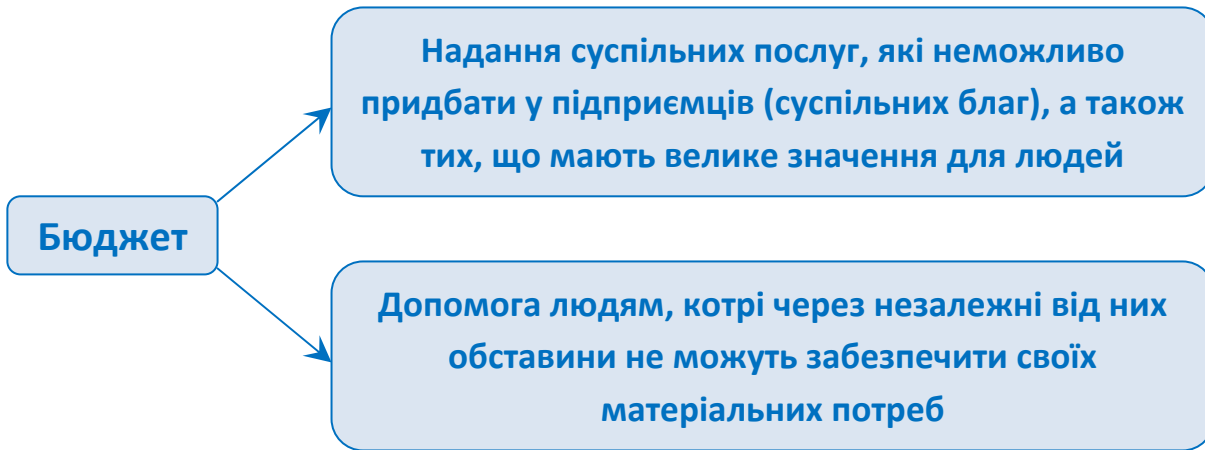


Видання буклету здійснено в рамках проекту «Прозорий бюджет Северодонецька», який реалізується завдяки проекту «Розвиток громадянського суспільства», який впроваджується Програмою розвитку ООН в Україні та фінансується Міністерством закордонних справ Данії протягом 2009-2012рр.  
Думки, висновки чи рекомендації належать авторам та упорядникам цього видання і не обов'язково відображають погляди Програми розвитку Організації Об'єднаних Націй чи інших агенцій ООН

**БЮДЖЕТ** – план формування та використання фінансових ресурсів для забезпечення завдань і функцій, які здійснюються відповідно органами державної влади та органами місцевого самоврядування протягом бюджетного періоду.

Термін бюджет бере свій початок від норманського слова **BOUDGETTE** (шкіряна сумка, потім портфель).

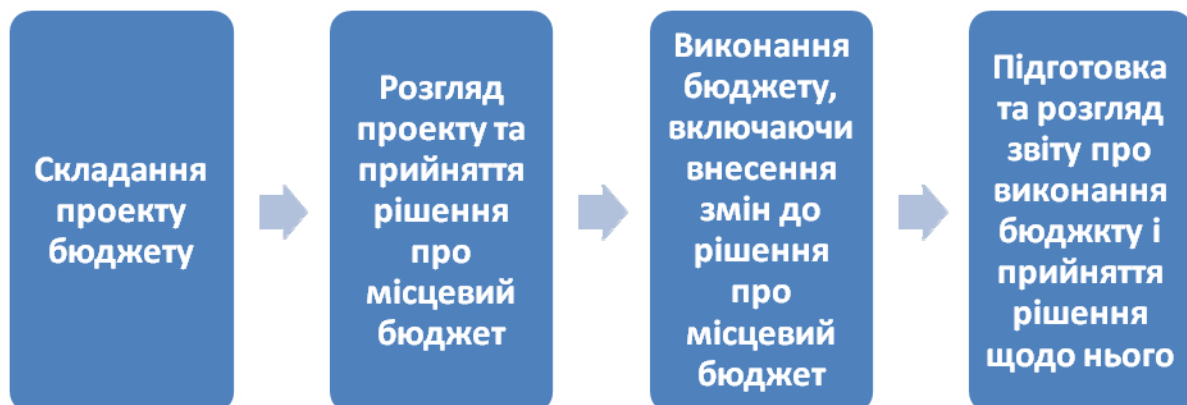
### ПРИЗНАЧЕННЯ БЮДЖЕТУ В КРАЇНІ З РИНКОВОЮ ЕКОНОМІКОЮ



Джерелом наповнення бюджету є **кошти, які сплачують люди** у вигляді податків та інших обов'язкових платежів. Суспільство має отримувати **користь** від бюджету у вигляді послуг.

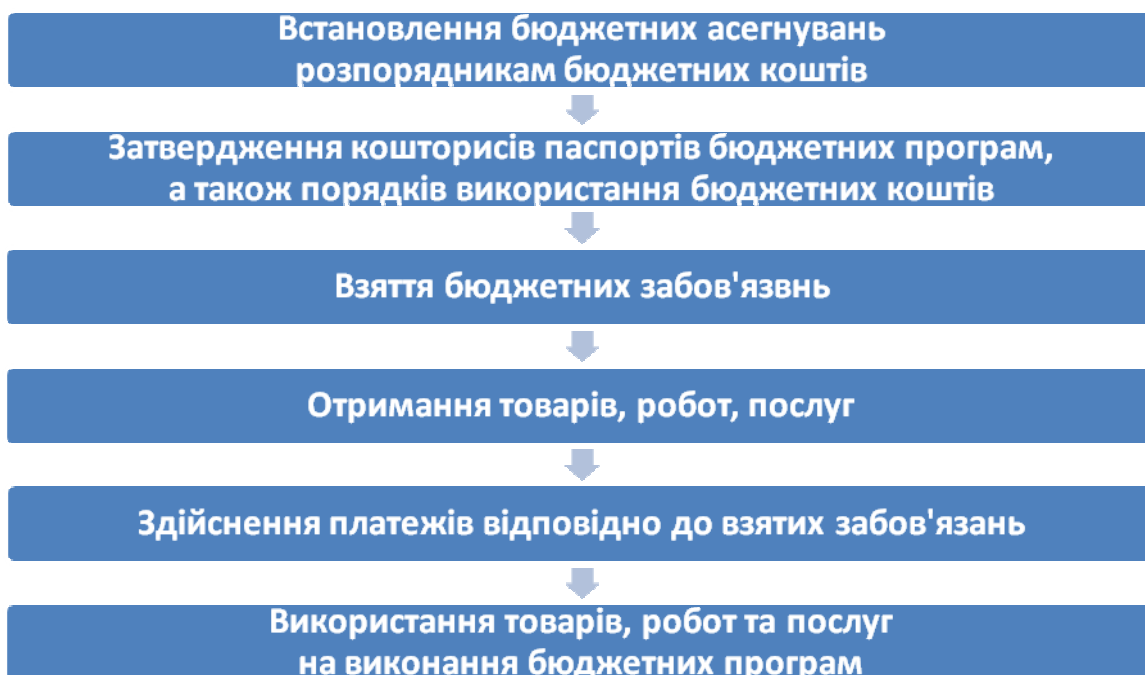
Фінансування суспільних послуг може здійснюватися за рахунок видатків як державного, так і місцевих бюджетів. Взаємовідносини між бюджетами різних рівнів називаються міжбюджетними трансферами. Місцевий бюджет поділяється на дві частини – загальний і спеціальний фонди. Надходження спеціального фонду належать до тих, що не враховуються при визначенні міжбюджетних трансфертів.

Підготовка і виконання місцевого бюджету відбувається у певній послідовності, яка визначається бюджетним процесом. Бюджетний процес – це регламентований бюджетним законодавством процес складання, розгляду, затвердження, виконання бюджетів, звітування про їх виконання, а також контролю за дотриманням бюджетного законодавства.



Виконання видаткової частини місцевих бюджетів дозволяє забезпечувати необхідні суспільні блага, створювати бажані об'єкти інфраструктури, реалізувати певні функції.

Бюджетним кодексом визначено стадії виконання видаткової частини бюджету



Характерною рисою ефективної організації бюджетного процесу є забезпечення високого рівня бюджетної прозорості. Якість управління бюджетом тісно залежить від можливостей громадян здійснювати необхідний вплив на органи місцевого самоврядування, що наділені бюджетними повноваженнями. Необхідною умовою досягнення успіхів у забезпеченні участі громадянського суспільства у процесі формування і використання бюджетних коштів є забезпечення усіх індивідів необхідною інформацією, що стосується бюджету. Розвинений громадський бюджетний контроль є важливим запобіжником нераціонального використання суспільних ресурсів, а також необхідною умовою підвищення самостійності місцевого самоврядування.



# ЗВІДКИ БЕРЕМО ГРОШІ?

## ДОХОДНА ЧАСТИНА МІСЬКОГО БЮДЖЕТУ СЕВЕРОДОНЕЦЬКА

Доходна частина бюджету Северодонецька за 2011 рік складає **373 277** тис. гривен.

**Доходи бюджету** – податкові, неподаткові та інші надходження на безповоротній основі, справляння яких передбачено законодавством України (включаючи трансферти, плату за адміністративні послуги, власні надходження бюджетних установ).

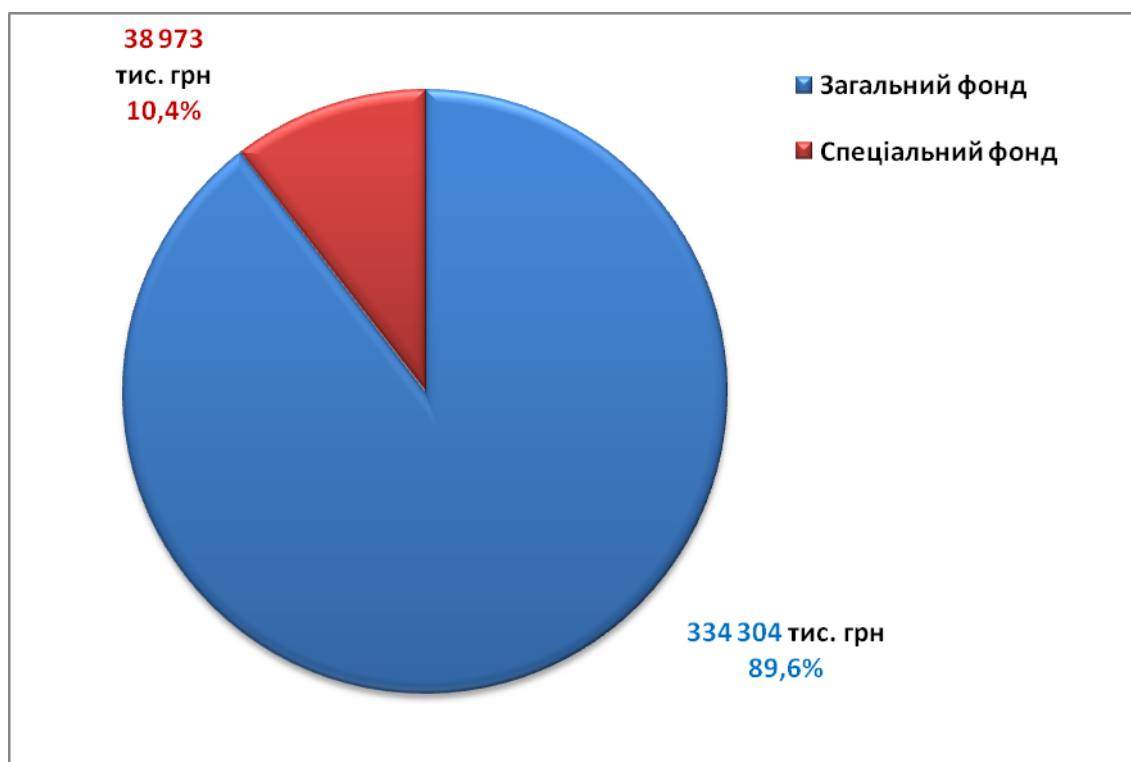
Доходна частина бюджету поділяється на **загальний** і **спеціальний** фонди.

Надходження **спеціального фонду** мають цільове призначення, тобто наперед визначений напрям використання.

Надходження **загального фонду** можуть бути використані на будь-які цілі, які передбачені у бюджеті. Надходження спеціального фонду не враховуються при визначенні міжбюджетних трансфертів. Важливою складовою частиною спеціального фонду місцевого бюджету є **бюджет розвитку**, в якому зосереджуються бюджетні ресурси, призначені для проведення інвестиційної та інноваційної діяльності.

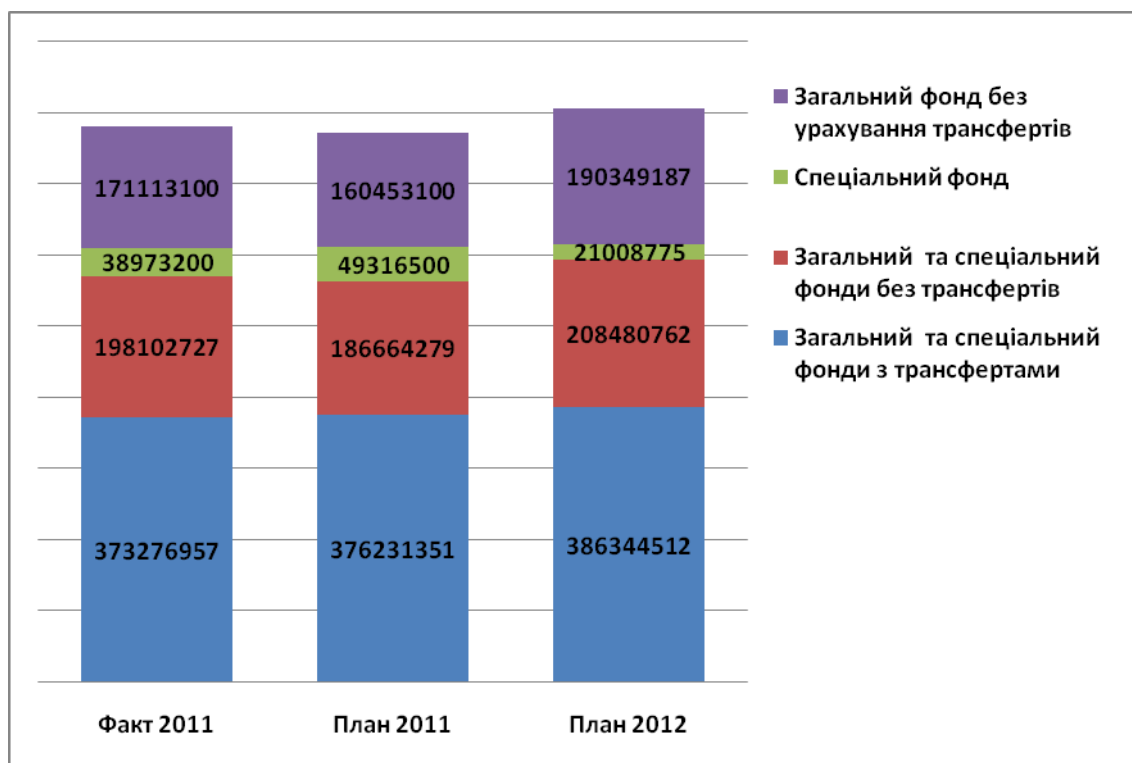
Діаграма 1

Розподіл доходної частини бюджету 2011 на загальний та спеціальний фонди



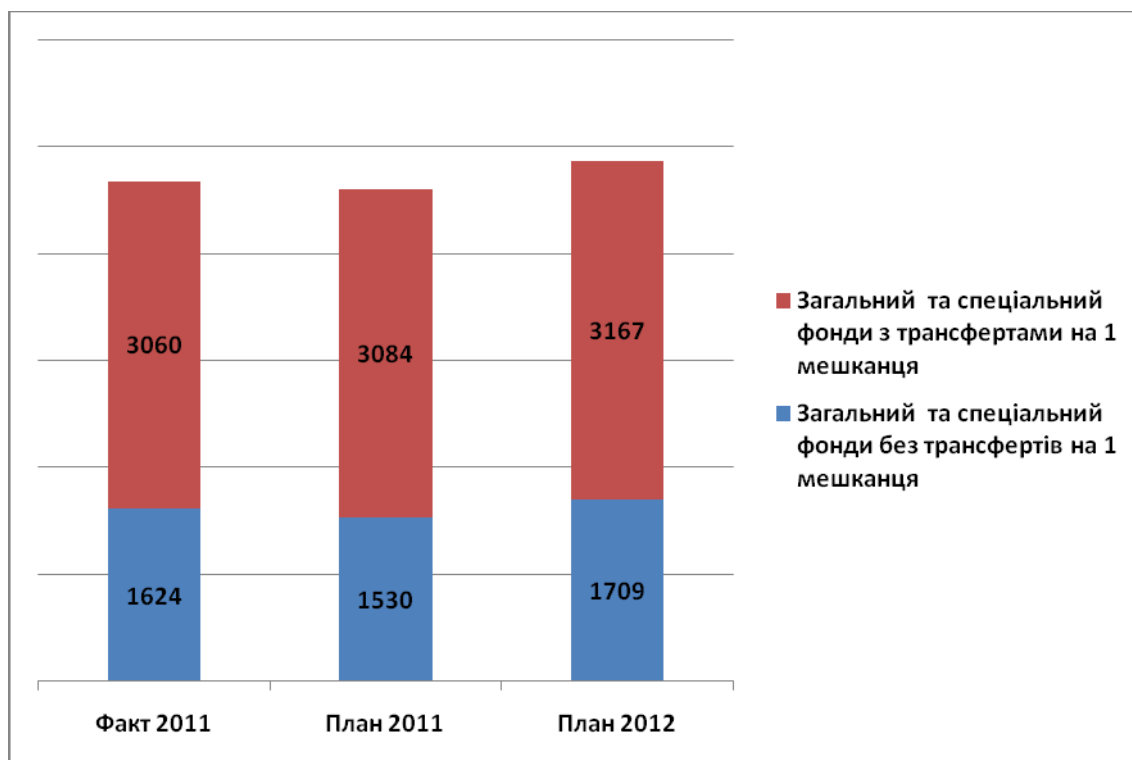
Діаграма 2

**Динаміка та склад доходної частини бюджету в розрізі типу фонду та урахування трансферів**

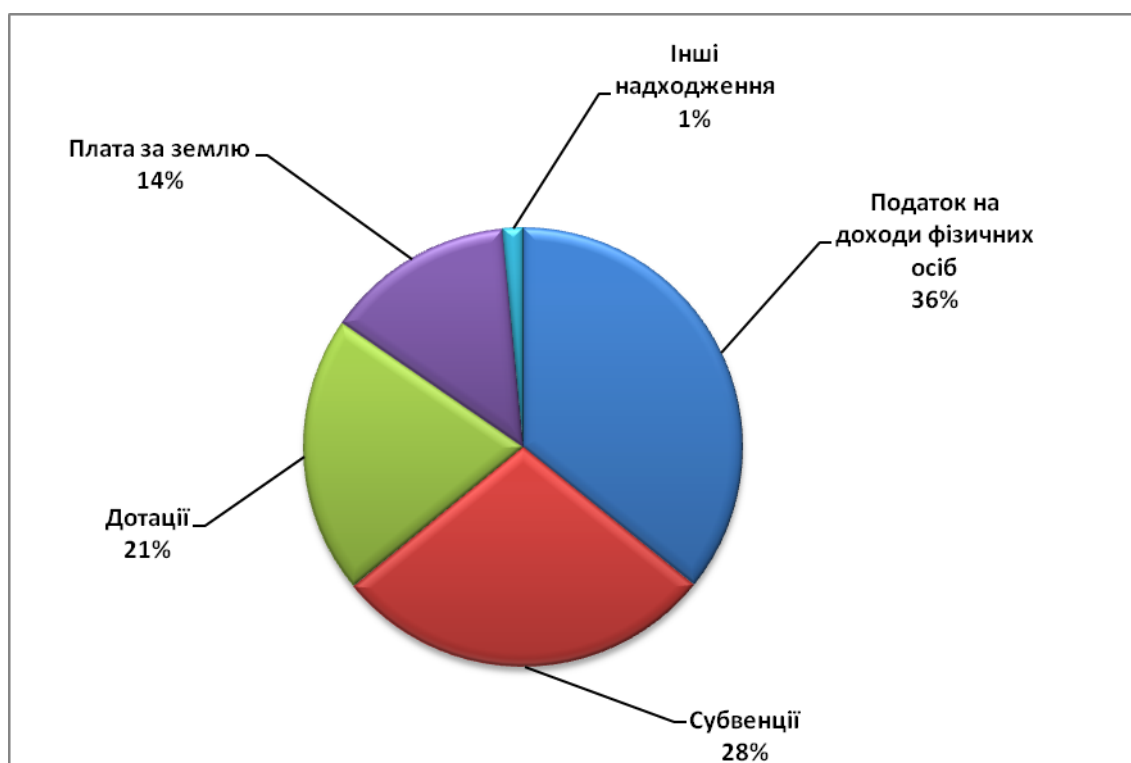


Діаграма 3

**Динаміка та склад доходної частини бюджету в розрізі типу фонду та урахування трансферів на 1 мешканця міста**



## Структура загального фонду доходної частини бюджету 2011

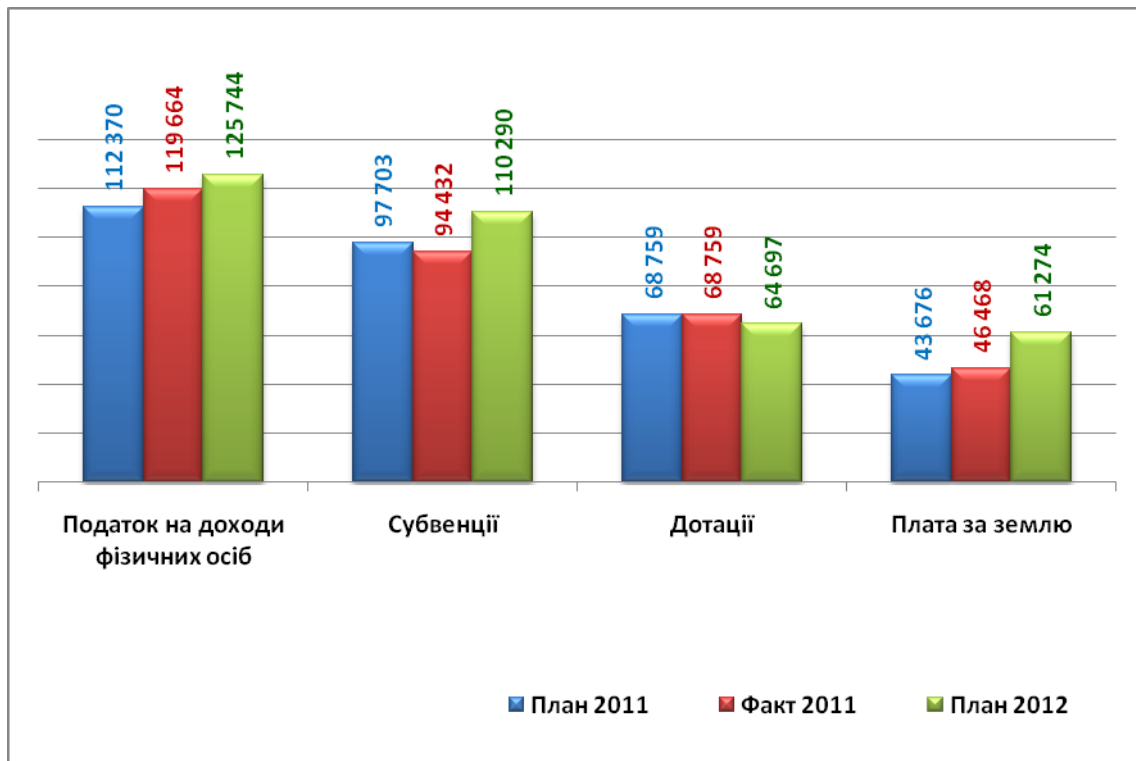


**Дотації** - це кошти, які передаються до місцевого бюджету з державного бюджету у випадках, коли коштів, що надходять з власних джерел та закріплених доходів недостатньо для формування мінімального розміру місцевого бюджету. Використання дотацій не має цільового призначення, вони виділяються державою на безвідплатній та безповоротній основі.

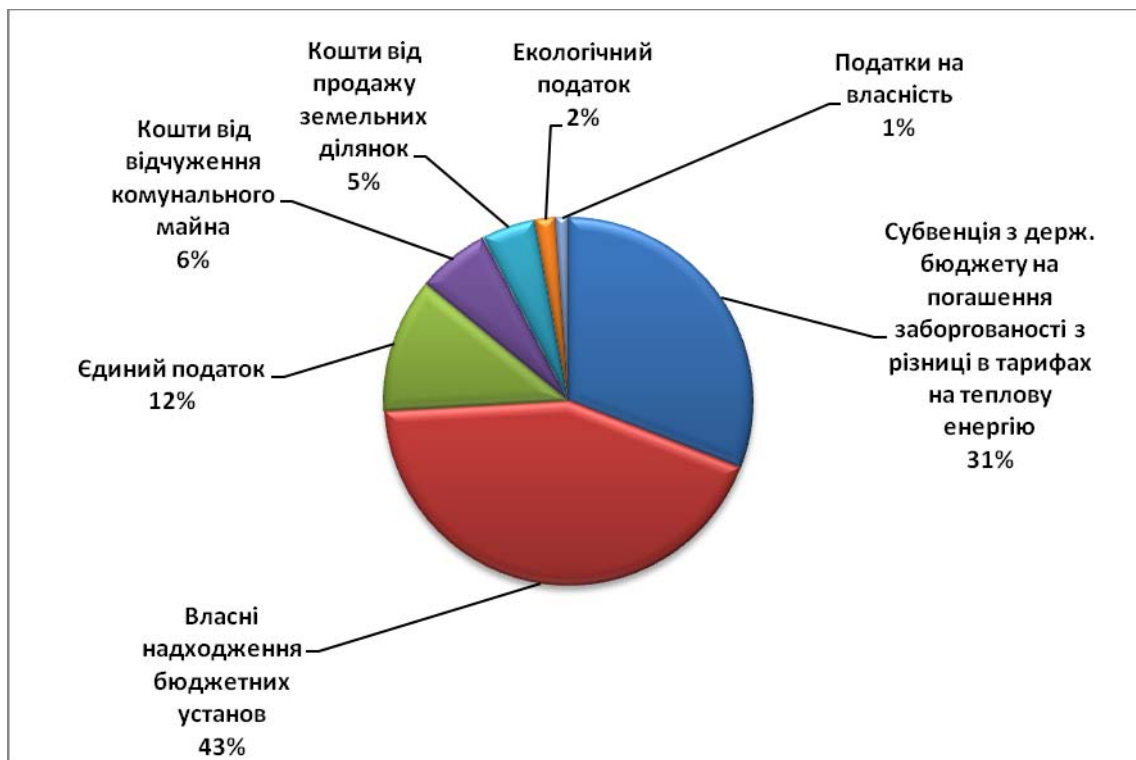
**Субвенції** - це кошти, які виділяються з державного бюджету на певний строк для фінансування конкретних програм з метою соціально-економічного вирівнювання відповідних територій.

**Інші надходження** - податок на прибуток підприємств та фінансових установ комунальної власності; збір за місця для паркування транспортних засобів; збір за провадження деяких видів підприємницької діяльності; реєстраційний збір за проведення державної реєстрації юридичних осіб та фізичних осіб-підприємців; адмінштрафи та інші санкції; плата за оренду приміщень, що належать комунальній власності; державне мито; плата за розміщення зовнішньої реклами; концесійні платежі; кошти від реалізації безхазяйного майна

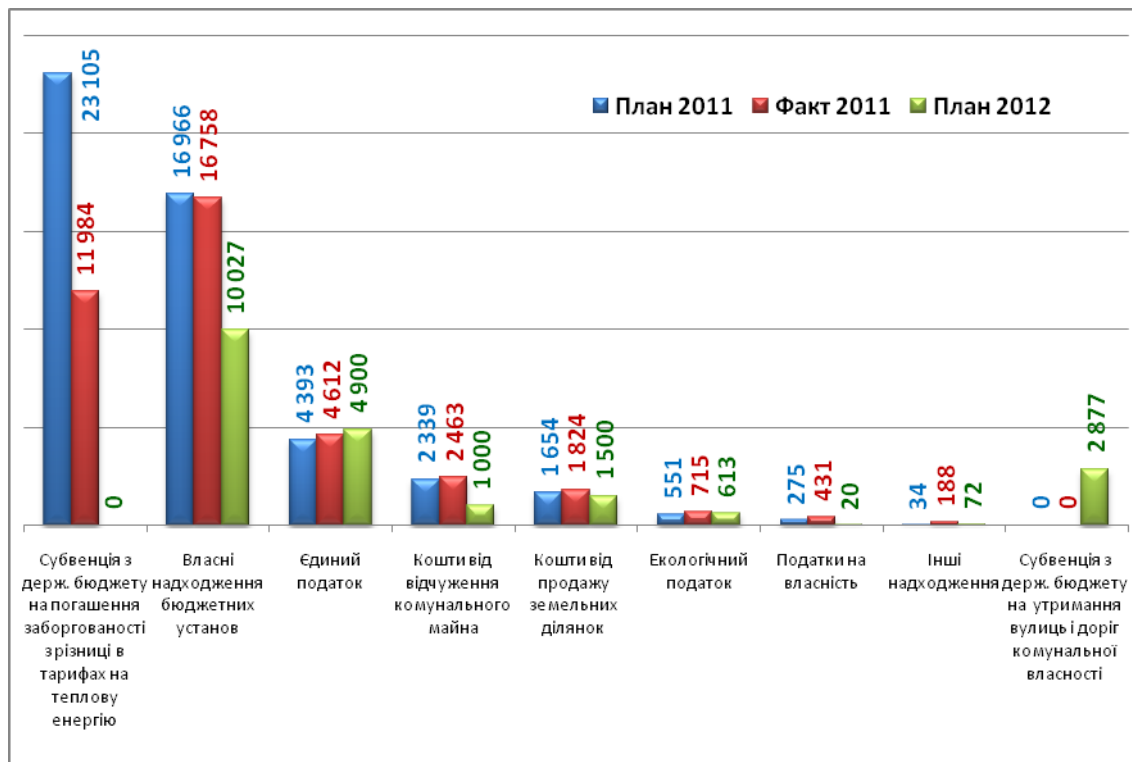
Діаграма 5  
**Динаміка наповнення загального фонду  
 доходної частини бюджету з урахуванням структури, тис. грн**



Діаграма 6  
**Структура спеціального фонду доходної частини бюджету 2011**



Динаміка наповнення спеціального фонду  
доходної частини бюджету з урахуванням структури, тис. грн





## КУДИ ВИТРАЧАЄМО ГРОШІ?

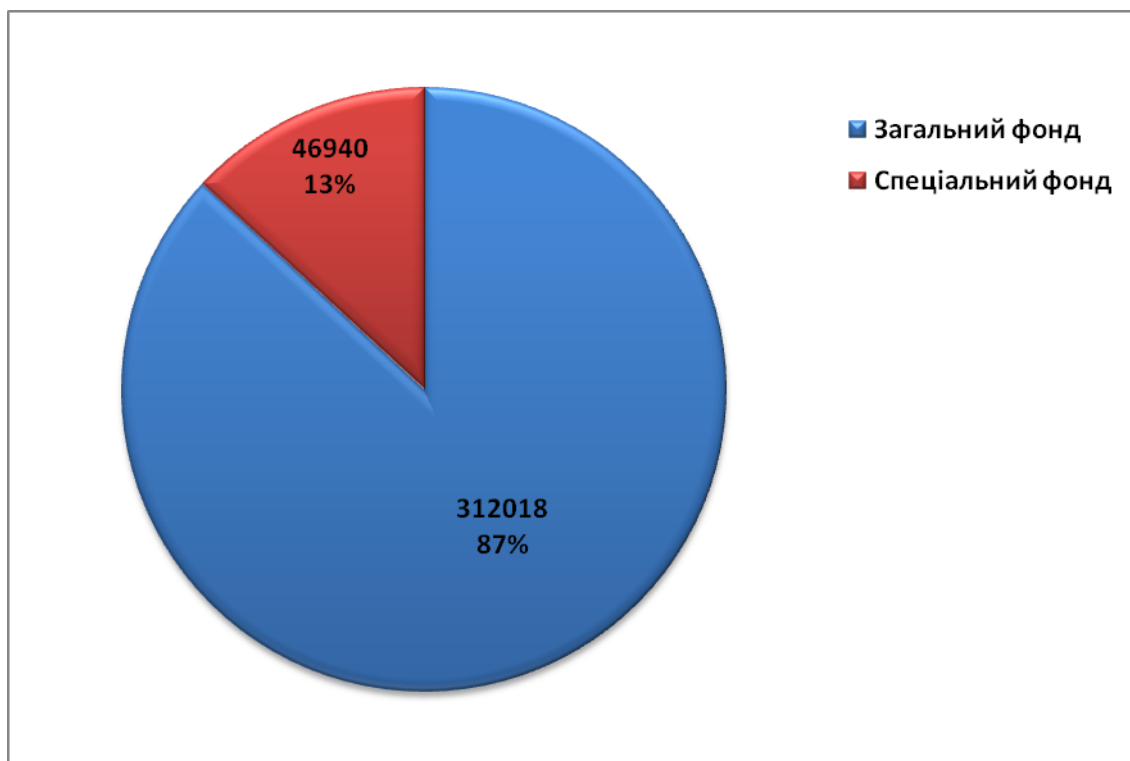
### ВИДАТКОВА ЧАСТИНА МІСЬКОГО БЮДЖЕТУ СЕВЕРОДОНЕЦЬКА

Видаткова частина бюджету Северодонецька за 2011 рік складає **358 958** тис. гривен.

**Видатки бюджету** – кошти, спрямовані на здійснення програм та заходів, передбачених відповідним бюджетом.

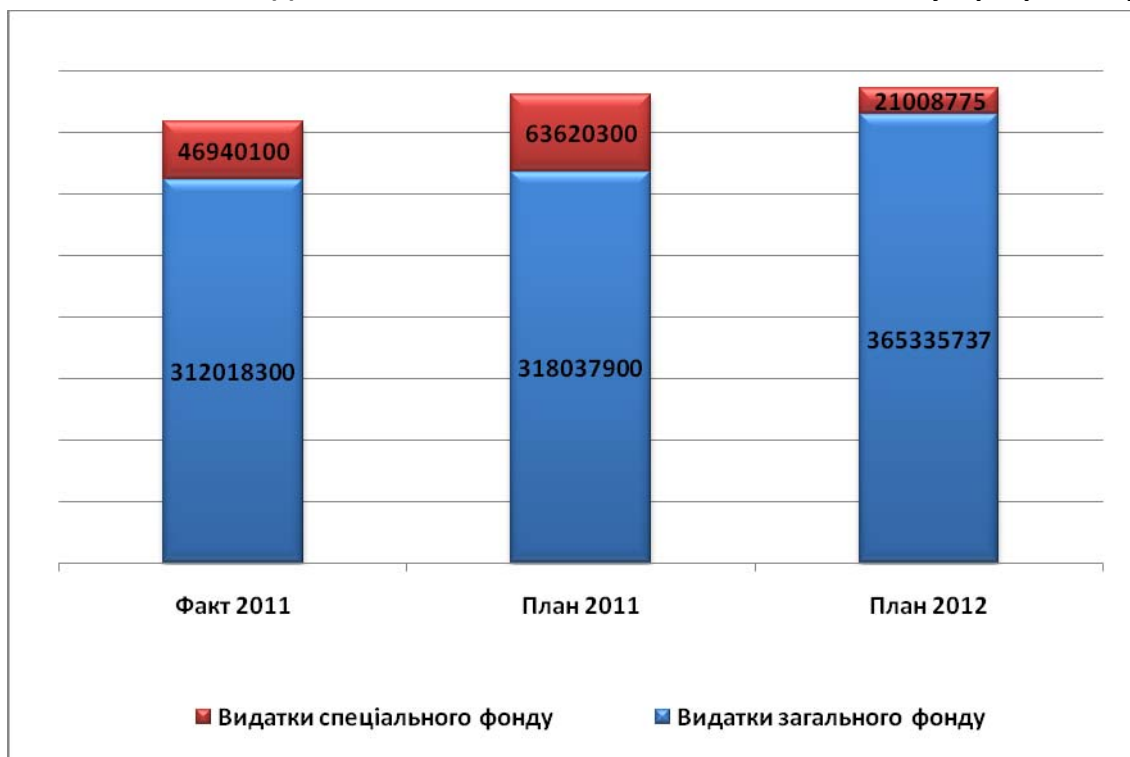
Діаграма 8

Розподіл видаткової частини бюджету 2011 на загальний та спеціальний фонди



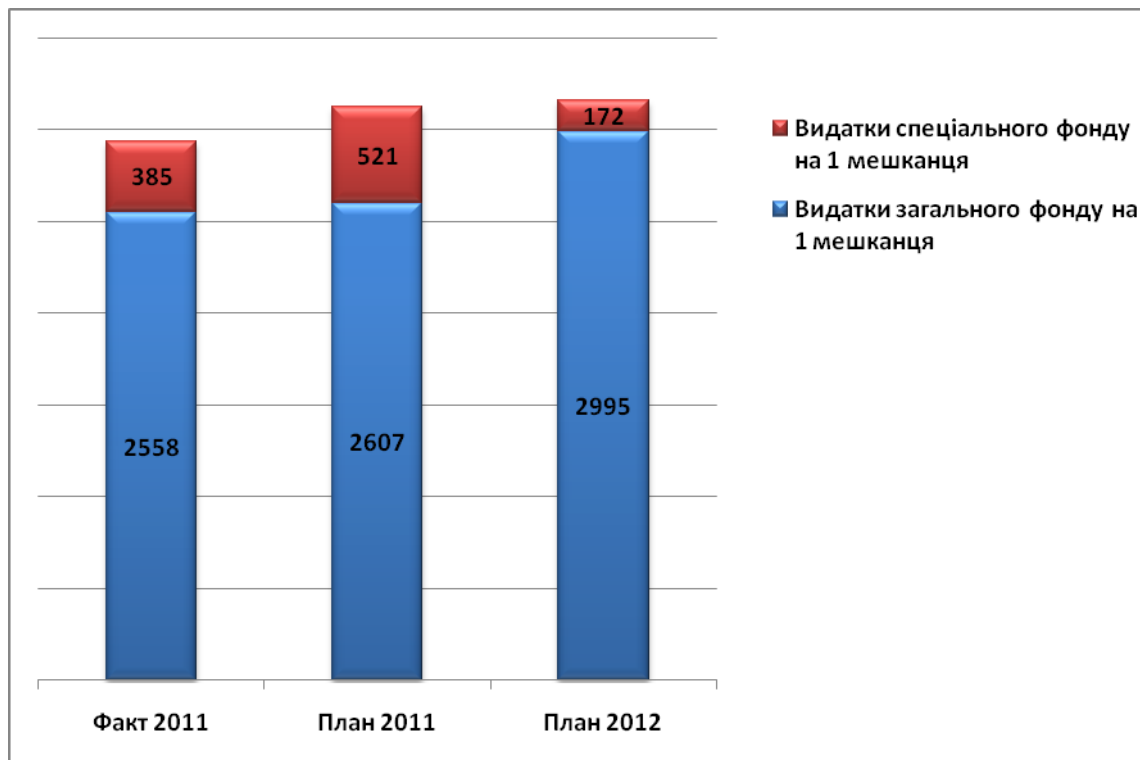
Діаграма 9

Динаміка та склад видаткової частини бюджету в розрізі типу фонду



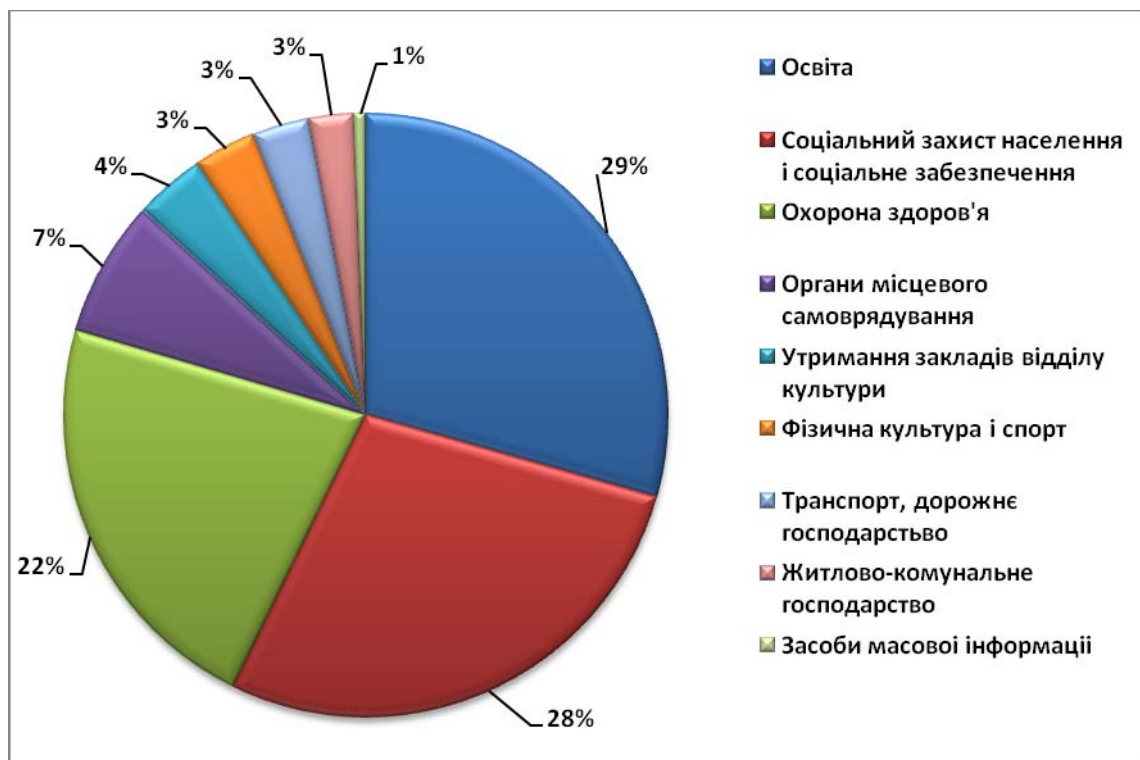
Діаграма 10

Динаміка та склад видаткової частини бюджету на 1 мешканця міста



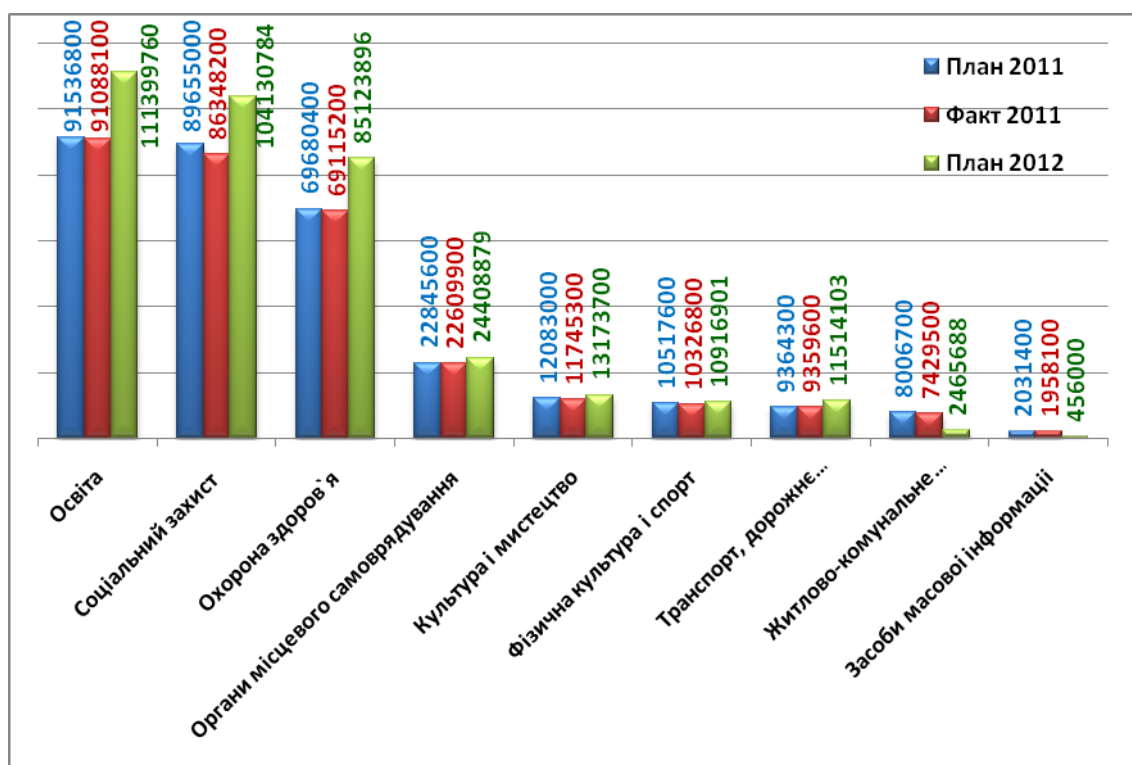
Діаграма 11

Структура видаткової частини загального фонду бюджету 2011



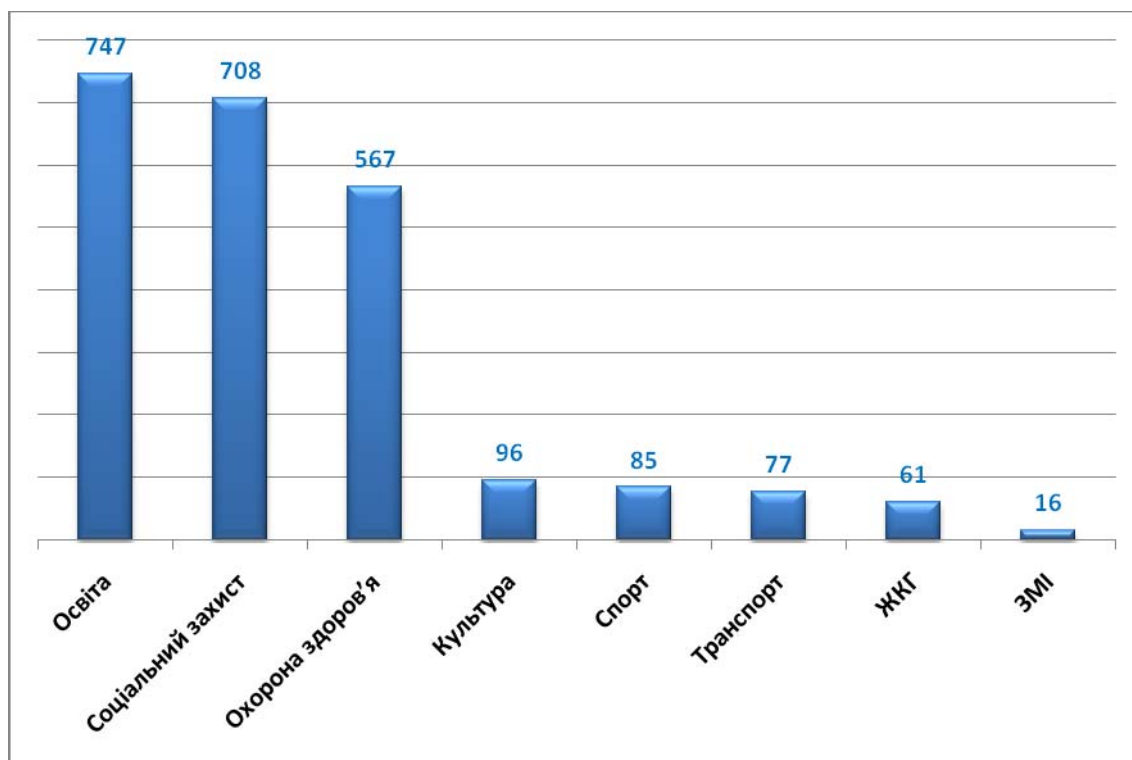
Діаграма 12

Динаміка використання видаткової частини загального фонду бюджету



Діаграма 13

Використання видаткової частини загального фонду бюджету 2011 на одного мешканця



## ОСВІТА



РОЗМІР ВИДАТКІВ **91089** ТИС.ГРН

**29%** ЗАГАЛЬНОГО ФОНДУ

**747** ГРИВЕНЬ НА КОЖНОГО МЕШКАНЦЯ МІСТА

- ~ **20** загальноосвітніх навчальних закладів, **390** класів
- ~ **13** дошкільних навчальних закладів
- ~ **6** позашкільних закладів:
  - станція юних натуралістів
  - центр дитячо-юнацької творчості
  - станція юних техніків
  - центр туризму, краєзнавства та екскурсій учнівської молоді
  - дитячо-юнацька спортивна школа
  - дитячо-юнацький комплекс "Юність"
- ~ **9340** учнів у загальноосвітніх навчальних закладах
- ~ **3411** дітей у дошкільних навчальних закладах
  
- ~ **66072** тис. грн (**73%**) видатки на зарплату з нарахуваннями
- ~ Персонал: школи – **1205** осіб, дитячі садки – **750** осіб
- ~ Середня заробітна плата з нарахуваннями – **2816** грн/міс
  
- ~ **17989** тис. грн (**20%**) оплата енергоносіїв
  
- ~ **2185** тис. грн (**2%**) харчування дітей в дошкільних закладах (яслі - **7** грн/день, (батьківська плата - **3,50** грн. діти дошкільного віку – **10** грн. (батьківська плата – **5** грн.)
- ~ **2364** тис. грн (**3%**) харчування учнів 1-4 класів (**5** грн. на одного учня в день)

## СОЦІАЛЬНИЙ ЗАХИСТ НАСЕЛЕННЯ



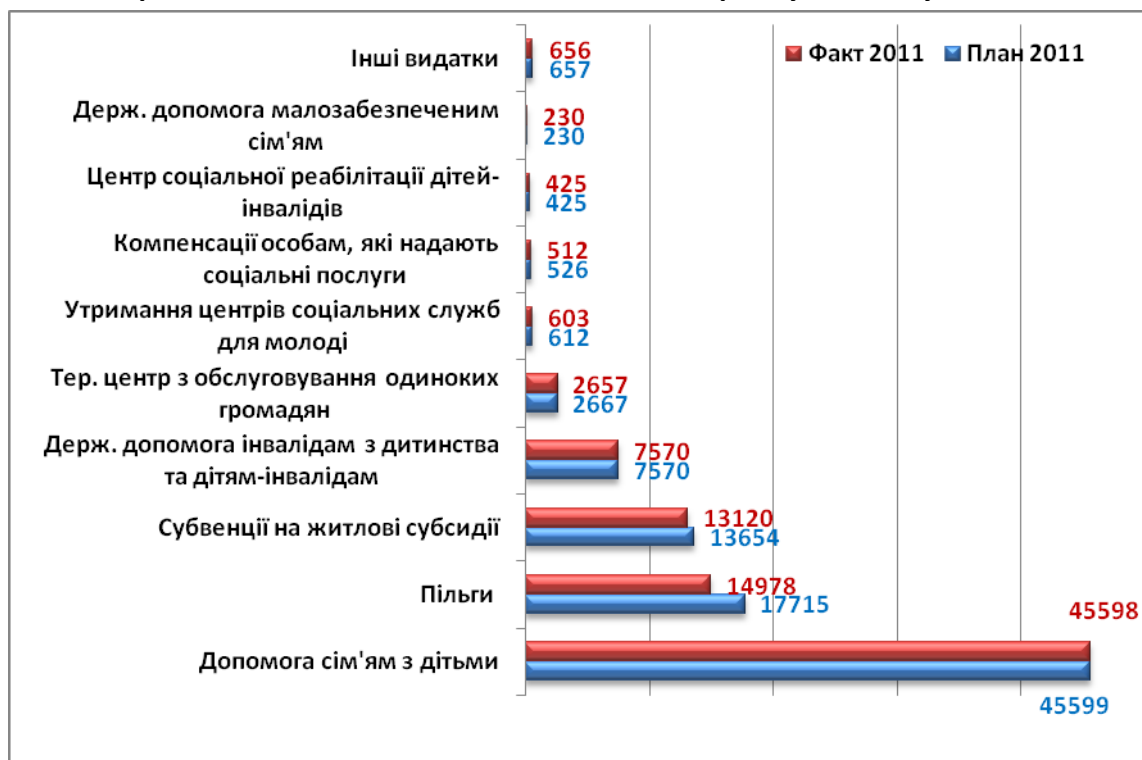
РОЗМІР ВИДАТКІВ **86349** ТИС.ГРН.

**28%** ЗАГАЛЬНОГО ФОНДУ

**708** ГРИВЕНЬ НА КОЖНОГО МЕШКАНЦЯ МІСТА

Діаграма 14

Використання видаткової частини загального фонду бюджету на соціальний захист



- ~ Субвенції на житлові субсидії населенню - **13120** тис. грн. Кількість осіб, які скористалися субсидією – **9187** (7% від загальної кількості населення), Кількість призначених субсидій – **20180**, середній розмір субсидії – **650** грн.
- ~ Кількість осіб, які мають пільги – **38827** (32% від загальної кількості населення)
- ~ Кількість сімей з дітьми, які отримали соціальну допомогу – **6317**, середній розмір допомоги – **7218** грн/рік
- ~ Кількість малозабезпечених сімей – **41**, середній розмір допомоги – **5610** грн/рік
- ~ Кількість інвалідів з дитинства – **465**, дітей-інвалідів – **281**, середній розмір допомоги – **10147** грн/рік
- ~ **4601** клієнтів територіального центру соціального обслуговування (**578** грн/рік на 1 особу),
- ~ **103** клієнтів центру соціальної реабілітації дітей-інвалідів (**4121** грн/рік на 1 особу)
- ~ **190** тис. грн - оздоровлення дітей

## ОХОРОНА ЗДОРОВ'Я



РОЗМІР ВИДАТКІВ **69115** ТИС.ГРН.

**22%** ЗАГАЛЬНОГО ФОНДУ

**567** ГРИВЕНЬ НА КОЖНОГО МЕШКАНЦЯ МІСТА

### УСТАНОВИ ОХОРОНИ ЗДОРОВ'Я КОМУНАЛЬНОЇ ВЛАСНОСТІ

- ~ Багатопрофільна лікарня
- ~ Северодонецький шкіряно-венерологічний диспансер
- ~ Северодонецький протитуберкульозний диспансер
- ~ Северодонецька обласна станція переливання крові
- ~ Северодонецький обласний дитячий протитуберкульозний санаторій

Утримання багатопрофільної лікарні – **69015** тис. грн.

Ліжковий фонд стаціонарних відділень складає **640** ліжок

Структура багатопрофільної лікарні

<ul style="list-style-type: none"><li>· Фізіотерапевтичне відділення</li><li>· Отоларінгологічне відділення</li><li>· Офтальмологічне відділення</li><li>· Кардіологічне відділення</li><li>· Неврологічне відділення</li><li>· Терапевтичне відділення №1</li><li>· Терапевтичне відділення №2</li><li>· Рентгенологічний кабінет</li><li>· Патологоанатомічне відділення</li><li>· Клініко-діагностична лабораторія</li><li>· Дитяче інфекційне відділення</li><li>· Дитяче соматичне відділення</li></ul>	<ul style="list-style-type: none"><li>· Відділення з надання цілодобової екстреної медичної допомоги</li><li>· Травматологічне відділення</li><li>· Хірургічне відділення</li><li>· Гінекологічне відділення</li><li>· Урологічне відділення</li><li>· Операційний блок</li><li>· Відділення анестезіології та інтенсивної терапії</li><li>· Онкологічне відділення</li><li>· Відділення гнійної хірургії</li><li>· Дитяча поліклініка №1</li><li>· Дитяча поліклініка №2</li><li>· Терапевтичне відділення №2 стоматполіклініки</li></ul>	<ul style="list-style-type: none"><li>· Стоматологічна поліклініка</li><li>· Відділення швидкої медичної допомоги</li><li>· Жіноча консультація №1</li><li>· Жіноча консультація №2</li><li>· Інфекційне відділення</li><li>· Відділення профілактики</li><li>· Центр з надання психіатричної та наркологічної допомоги</li><li>· Пологове відділення</li><li>· Відділення новонароджених</li><li>· Відділення патології вагітності</li><li>· Поліклініка №1</li><li>· Поліклінічне відділення при поліклініці №1 (сел. Борівське)</li><li>· Поліклініка №2</li></ul>
--	--	---

Видатки на заробітну плату з нарахуваннями склали **54046** тис. грн. або **78,2%** від загальної суми на утримання установ охорони здоров'я

- ~ Кількість персоналу – **2266** осіб, у тому числі:
  - лікарі – **447**,
  - середній медичний персонал – **895**
  - молодший медичний персонал – **415**
- ~ середня заробітна плата з нарахуваннями – **1988** грн/міс
  
- ~ На медикаменти витрачено **21477** тис. грн. або **3,1%** до загальної суми з охорони здоров'я
  
- ~ На харчування витрачено **723** тис. грн. або **1,0%** до загальної суми видатків на охорону здоров'я
  
- ~ На оплату енергоресурсів використано **8514** т.грн. або **12,3 %** до загальної суми на охорону здоров'я

## КУЛЬТУРА



РОЗМІР ВИДАТКІВ **11745** ТИС.ГРН.

**4%** ЗАГАЛЬНОГО ФОНДУ

**96** ГРИВЕНЬ НА КОЖНОГО МЕШКАНЦЯ МІСТА

### КУЛЬТУРНІ УСТАНОВИ КОМУНАЛЬНОЇ ВЛАСНОСТІ

- ~ Северодонецький міський Палац культури
- ~ Комунальна установа «Северодонецький міський театр Драми»
- ~ Комунальний заклад «Северодонецький галерея мистецтв»
  
- ~ Школи естетичного виховання
  - Северодонецька дитяча музична школа № 1 - **379** дітей
  - Северодонецька дитяча музична школа № 2 - **311** дітей
  - Борівська дитяча школа мистецтв - **57** дітей
  - Северодонецька дитяча художня школа - **202** дітей
  
- ~ Мережа міських бібліотек
  - Северодонецька міська публічна бібліотека – **12000** користувачів
  - Северодонецький міська бібліотека для юнацтва ім. Й.Б. Курлата - **5800** користувачів
  - Северодонецький міська бібліотека для дітей – **7700** користувачів
  - загальна кількість книговидач - **557000**
  -



## ФІЗИЧНА КУЛЬТУРА І СПОРТ



РОЗМІР ВИДАТКІВ **10327** ТИС.ГРН.

**3%** ЗАГАЛЬНОГО ФОНДУ

**85** ГРИВЕНЬ НА КОЖНОГО МЕШКАНЦЯ МІСТА

### СПОРТИВНІ УСТАНОВИ КОМУНАЛЬНОЇ ВЛАСНОСТІ

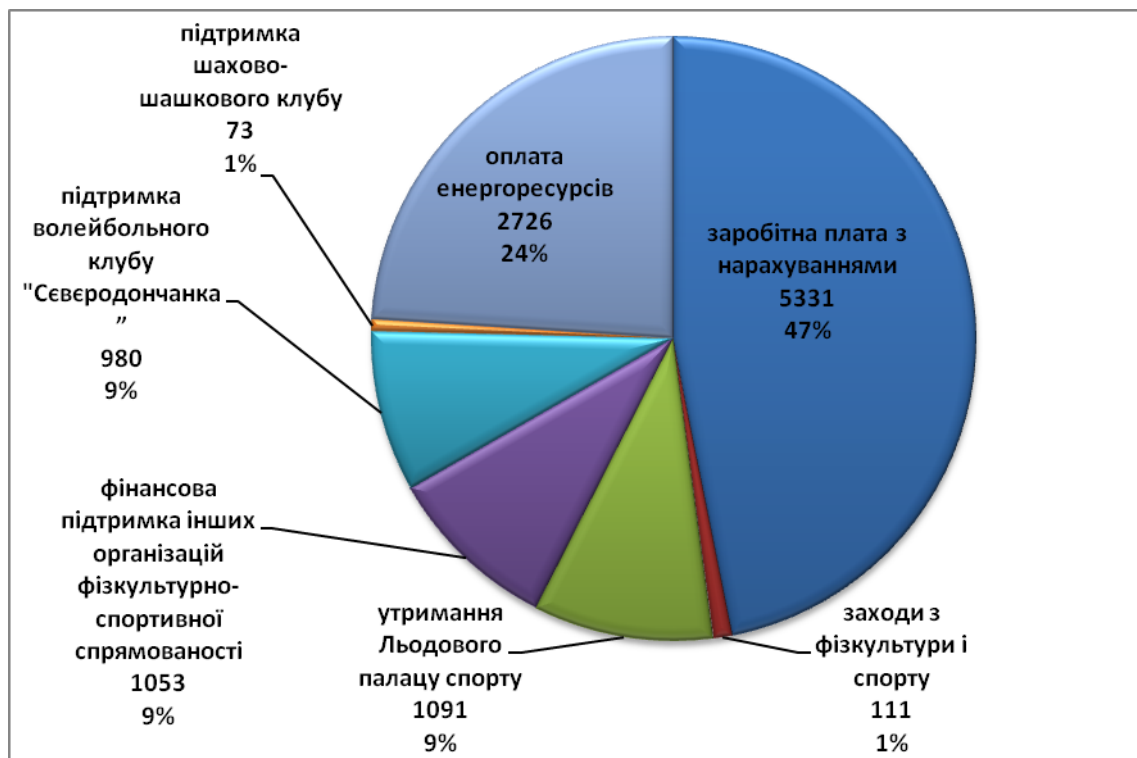
- ~ КДЮСШ-1 відділу у справах сім'ї, молоді та спорту – **518** дітей
  - бокс
  - боротьба дзюдо
  - настільний теніс
  - теніс
- ~ ДЮСШ-2 відділу у справах сім'ї, молоді та спорту – **614** дітей
  - важка атлетика
  - велоспорт (шосе)
  - гімнастика спортивна
  - легка атлетика
  - стрільба
  - кульова
  - футбол
- ~ ДЮСШ-3 відділу у справах сім'ї, молоді та спорту – **464** дитини
  - волейбол
  - баскетбол
  - спортивне орієнтування
  - художня гімнастика
- ~ Дитячо-юнацька спортивно-технічна школа водних видів спорту «Садко» - **478** дітей
  - підводне орієнтування
  - швидкісне плавання в ластах
- ~ ДЮСШ-1 міського відділу освіти – **485** дітей
  - плавання

**ЗАГАЛЬНА КІЛЬКІСТЬ ДІТЕЙ, ЯКІ ЗАЙМАЮТЬСЯ В СПОРТИВНИХ УСТАНОВАХ КОМУНАЛЬНОЇ ВЛАСНОСТІ - 2559**


Видатки на заробітну плату з нарахуваннями склали **5331** тис. грн. або **52%** від загальної суми на фізкультуру і спорт.

На міські заходи з фізкультури і спорту направлено **111** тис.грн. Проведено **83** заходи з різних видів спорту. Середня вартість одного міського заходу – **1339** грн.

Діаграма 15  
Використання видаткової частини загального фонду бюджету на фізичну культуру та спорт

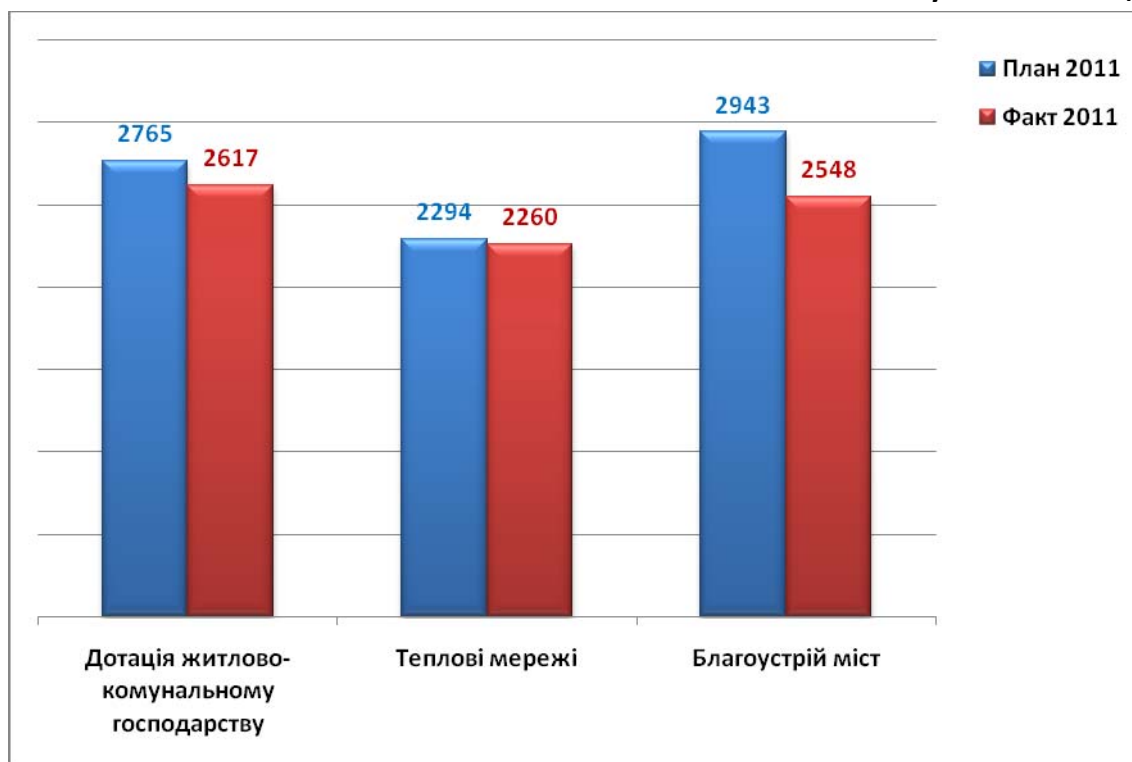


## ЖИТЛОВО-КОМУНАЛЬНЕ ГОСПОДАРСТВО



РОЗМІР ВИДАТКІВ **7430** ТИС.ГРН  
**3%** ЗАГАЛЬНОГО ФОНДУ  
**61** ГРИВЕНЬ НА КОЖНОГО МЕШКАНЦЯ МІСТА

Діаграма 16  
Використання видаткової частини загального фонду бюджету  
на житлово-комунальне господарство



### ДОТАЦІЯ ЖИТЛОВО-КОМУНАЛЬНОМУ ГОСПОДАРСТВУ (2617 ТИС. ГРН.):

- ~ утримання Єдиної аварійно-диспетчерської служби - **349** тис. грн
- ~ проведення грошової оцінки напорної підстанції КПЖ „Евріка” – **1** тис. грн
- ~ встановлення ПК «Система автоматизованого подомового обліку» - **26** тис. грн
- ~ фінансова підтримка: КПЖ „Світанок”, „Ритм”, „Промінь”, „Добробут”, „Евріка”, „Злагода”, КП „СКС”, КП „Севєродонецькліфт” - **2241** тис. грн.

**ВИДАТКИ ЗА НАПРЯМКОМ «ТЕПЛОВІ МЕРЕЖІ» (2260 ТИС. ГРН):**

- ~ консультаційні послуги з питань організації та координації робіт, пов'язаних з затвердженням „Схеми розвитку тепlopостачання міста” - 19 тис.грн
- ~ фінансова підтримка КП СТКЕ – 2035 тис. грн.
- ~ повірка, ремонт та обслуговування приладів обліку теплової енергії – 170 тис. грн
- ~ оплата робіт з виконання експертних оцінок та оплата робіт з технічного обслуговування обладнання - 36 тис. грн

**ВИДАТКИ ЗА НАПРЯМКОМ «БЛАГОУСТРІЙ МІСТА» (2548 ТИС. ГРН):**

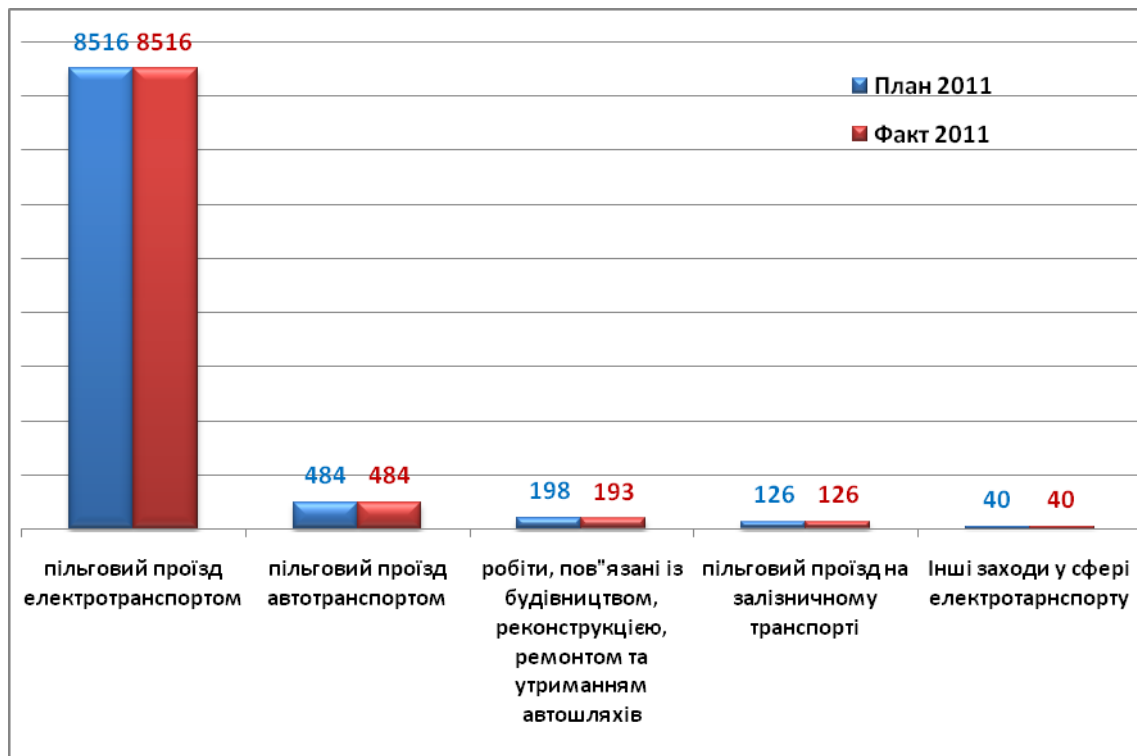
- ~ поточне утримання зелених насаджень міста – 124 тис. грн
- ~ обрізка дерев – 16 тис. грн
- ~ поховання самотніх громадян, доставка трупів до моргу, утримання наглядачів кладовищ та поточний ремонт кладовища с. Воронове у сумі 259 тис. грн
- ~ подача води в о.Паркове - 79 тис. грн
- ~ поточний ремонт знаків при в’їзді в місто - 5 тис. грн
- ~ відлов безхазяйних тварин - 4 тис. грн
- ~ виконання поточного ремонту та утримання технічних засобів регулювання дорожнього руху - 96 тис. грн
- ~ подача газу на меморіал «Слави»: – 73 тис. грн
- ~ утримання доріг та зупинок міського транспорту - 160 тис. грн
- ~ вивіз ТПВ з незакріплених міських територій - 129 тис. грн
- ~ благоустрій кладовищ, вивіз сміття - 30 тис. грн
- ~ фінансова підтримка підприємствам - 1575 тис. грн, у тому числі:
  - КП «Сєверодонецькліфт» (поточний ремонт та технічне обслуговування мереж зовнішнього освітлення) - 700 тис. грн
  - КП «СКС» (утримання доріг та зупинок громадського транспорту, вивезення ТПВ з незакріплених міських територій) – 217 тис. грн
  - КП «Сєверодонецька ритуальна служба» (захоронення самотніх громадян, доставка трупів до моргу та утримання кладовищ) - 176 тис. грн
  - КП «СКС» (охорона насосної станції) - 95 тис. грн
  - КП „СКС” (громадські роботи) - 31 тис. грн
  - ВАТ „Світлофор” (технічне обслуговування дорожніх знаків, заміна електроламп, оплата електроенергії) - 110 тис. грн
- ~ зимове утримання доріг - 4 тис. грн
- ~ подача води в о. Чисте - 74 тис. грн
- ~ очищення мереж зливової каналізації – 132 тис. грн
- ~ придбання решіток для зливової каналізації - 25 тис. грн
- ~ придбання приладдя для відлову безхазяйних тварин - 11 тис. грн

## ТРАНСПОРТ, ДОРОЖНЕ ГОСПОДАРСТВО



РОЗМІР ВИДАТКІВ **9360** ТИС.ГРН  
**3%** ЗАГАЛЬНОГО ФОНДУ  
**77** ГРИВЕНЬ НА КОЖНОГО МЕШКАНЦЯ МІСТА

Діаграма 17  
 Використання видаткової частини загального фонду бюджету  
 на транспорт, дорожнє господарство



Збитки від перевезення пільгової категорії громадян автотранспортом за 2011 рік склали **1199** тис. грн

Збитки від перевезення пільгової категорії громадян електротранспортом за 2011 рік склали **20836** тис. грн

## ЗАСАБИ МАСОВОЇ ІНФОРМАЦІЇ



РОЗМІР ВИДАТКІВ **1958** ТИС.ГРН

**1%** ЗАГАЛЬНОГО ФОНДУ

**96** ГРИВЕНЬ НА КОЖНОГО МЕШКАНЦЯ МІСТА

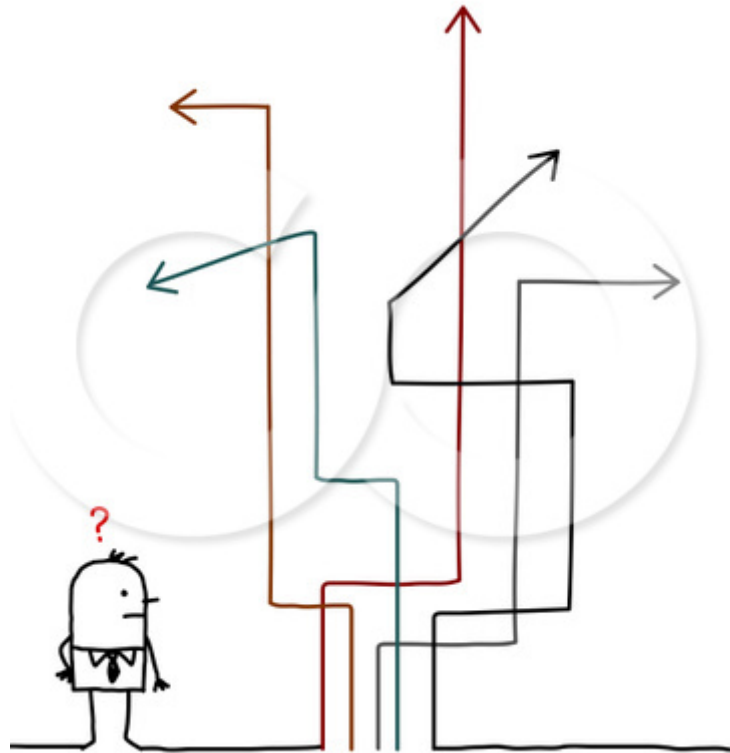
- ~ Телебачення і радіомовлення – **1531** тис. грн.
- ~ Періодичні видання - газета „Сєвєродонецькі вісті” - **427** тис. грн

## ІНШІ ВИДАТКИ МІСЬКОГО БЮДЖЕТУ

До інших видатків міського бюджету включено видатки, які неможливо віднести до жодної переліченої функції і які здійснено на виконання відповідних програм міської ради – **891** тис. грн:

- ~ оплата транспортних послуг, пов'язаних з призовом громадян на строкову військову службу – **16** тис. грн
- ~ утримання нежитлових приміщень, що є комунальною власністю територіальної громади, але не передані на баланс жодній установі – **174** тис. грн
- ~ оплата електроенергії, яка використовується для приготування їжі учням шкіл – **321** тис. грн
- ~ охорона будівлі колишнього гуртожитку по вул. Маяковського, 10 – **55** тис.грн
- ~ оплата банківських послуг , пов'язаних з поверненням прибуткового податку з громадян за попередні роки - **2** тис. грн
- ~ фінансова підтримка ВАТ «Сєвєродонецька міська друкарня» – **323** тис. грн
- ~ Видатки, пов'язані з наданням та обслуговуванням пільгових довгострокових кредитів, наданих громадянам на будівництво - **6** тис. грн.
- ~ Надання пільгового довгострокового кредиту громадянам на будівництво (реконструкцію) та придбання житла - **94** тис.грн

## ВИКОНАННЯ ВИДАТКОВОЇ ЧАСТИНИ СПЕЦІАЛЬНОГО ФОНДУ



Видаткова частина спеціального фонду міського бюджету – **46940** тис. грн

### ОРГАНИ МІСЦЕВОГО САМОВРЯДУВАННЯ

- кондиціонери - **26** тис. грн
- комп'ютерна техніка - **98** тис. грн
- матричний принтер для управління праці та соціального захисту - **2** тис. грн
- капітальний ремонт двигуна автомобілю ВАЗ 2110 УЖКГ міської ради – **7** тис. грн

### ДОШКІЛЬНІ ЗАКЛАДИ ОСВІТИ

- електричні водонагрівачі - **97** тис. грн
- капітальний ремонт систем гарячого та холодного водопостачання ДНЗ № 37 та ДНЗ № 41, капітальний ремонт приміщень та системи опалення ДНЗ № 12 - **217** тис. грн
- електричні плити та морозильні камери - **64** тис. грн

### ЗАГАЛЬНООСВІТНІ ШКОЛИ

- мобільний інтерактивний навчально-презентаційний комплекс - **18** тис. грн
- капітальний ремонт зовнішнього освітлення СЗШ № 4 - **19** тис. грн
- капітальний ремонт теплотраси СЗШ № 6 - **94** тис. грн
- капітальний ремонт теплотраси СЗШ № 12 - **13** тис. грн
- капітальний ремонт системи опалення СЗШ № 12 - **23** тис. грн

## ПОЗАШКІЛЬНІ ЗАКЛАДИ ОСВІТИ

- будівництво дитячого майданчика із спортивним та ігровими комплексами та гойдалками у таборі «Альянс» ДЮОК «Юність» - **64** тис. грн

## ЛІКАРНІ

- водонагрівачі, оргтехніка, кондиціонери, задвижки, електрокардіограф, відсмоктувачі хірургічні, комплекс реєстрації аудіо сигналів, штатив для дозаторів, бокс для проявки рентгенплівки, стабілізатор напруги, зварка апарат-інвентор, шафа витяжна, датчик до фетального монітоур, флюорограф з цифровою обробкою, апарат радіохвильовий хірургічний, візок інвалідний – **784** тис. грн
- капітальний ремонт даху патологоанатомічного корпусу, даху та віконних блоків і дверних блоків інфекційного відділення, віконних і дверних блоків пологового відділення, віконних блоків патологоанатомічного корпусу та адміністративного корпусу, проведення експертної оцінки кошторисної документації - **609** тис. грн

## ТЕРИТОРІАЛЬНИЙ ЦЕНТР СОЦІАЛЬНОГО ОБСЛУГОВУВАННЯ (НАДАННЯ СОЦІАЛЬНИХ ПОСЛУГ)

- апарат для дарсонвалізації та кондиціонери - **31** тис. грн

## БЛАГОУСТРІЙ МІСТ, СІЛ, СЕЛИЩ

- капітальний ремонт зелених насаджень по вул. Космонавтів, Жовтнева, Леніна – **69** тис. грн.

## КАПІТАЛЬНИЙ РЕМОТ ЖИТЛОВОГО ФОНДУ МІСЦЕВИХ ОРГАНІВ ВЛАДИ

- роботи з капітального ремонту покрівель житлових будинків за адресами:
  - ~ вул. Леніна, 33 – **186** тис. грн
  - ~ пр. Гвардійський, 19 – **183** тис. грн
  - ~ вул. Заводська, 27а – **299** тис. грн
  - ~ вул. Федоренко, 49а – **298** тис. грн
  - ~ пр. Радянський, 41 – **292** тис. грн
  - ~ вул. Гагаріна, 52 – **26** тис. грн
  - ~ пр. Гвардійський, 40 – **294** тис. грн
  - ~ пр. Гвардійський, 59Б – **258** тис. грн
  - ~ пр. Космонавтів, 7 – **220** тис. грн
  - ~ пр. Гвардійський, 31 – **134** тис. грн
  - ~ вул. Гагаріна, 41 – **114** тис. грн
  - ~ вул. Курчатова, 5 (1 під'їзд) – **44** тис. грн
  - ~ пр. Хіміків, 1 – **246** тис. грн
  - ~ вул. Маяковського, 21 – **207** тис. грн
  - ~ вул. Вілєсова, 14 – **207** тис. грн
  - ~ вул. Курчатова, 22 – **41** тис. грн
  - ~ вул. Леніна, 7 – **129** тис. грн
  - ~ вул. Ломоносова, 9 – **80** тис. грн



- ~ вул. Курчатова, 22 – **137** тис. грн
- ~ ш. Будівельників, 13 – **110** тис. грн
- ~ вул. Донецька, 33а – **74** тис. грн
- ~ вул. Гагаріна, 52 – **88** тис. грн
- ~ вул. Енергетиків, 18 – **49** тис. грн
- капітальний ремонт гуртожитку по вул. Танкистів, 30 - **18** тис. грн
- капітальний ремонт балкону за адресою вул. Гагаріна, 44 кв.12 - **7** тис. грн

### **КАПІТАЛЬНИЙ РЕМОНТ ЖИТЛОВОГО ФОНДУ ОБ'ЄДНАНЬ СПІВВЛАСНИКІВ БАГАТОКВАРТИРНИХ БУДИНКІВ**

- експертно-технічне обстеження ліфтів – **47** тис. грн

### **ТЕПЛОВІ МЕРЕЖІ**

- капітальний ремонт рамок управління опаленням - **170** тис. грн

### **КАПІТАЛЬНІ ВКЛАДЕННЯ**

- придбання багаторічних насаджень для облаштування території міської ради – **4** тис. грн
- придбання обладнання для багатопрофільної лікарні (електролічильники, мотокоса для господарчої служби, кондиціонери для операційного денного стаціонару, хірургічного відділення та патологоанатомічного відділення, джерела холодного світла для діагностичного відділення, оргтехніка) – **132** тис. грн
- придбання тротуароприбиральної машини – **250** тис. грн
- придбання спец автомобілю для КП „ЄАДСС” – **130** тис. грн
- корегування та експертиза проектно-кошторисної документації по об'єкту „Газифікація с. Боброве м.Севєродонецька. Підвідний газопровід” - **4** тис. грн
- корегування та експертиза проектно-кошторисної документації по об'єкту „Газифікація слщ. Лісна дача” – **3** тис. грн
- роботи по об'єкту „Будівництво світлофорного об'єкту (перехрестя вул. Курчатова – вул. Вілєсова)” – **194** тис. грн
- роботи з капітального ремонту покрівель:
  - ~ ДНЗ (ясла-садок) комбінованого типу № 37 „Струмочок” - **240** тис. грн
  - ~ ДНЗ (ясла-садок) комбінованого типу № 38 „Росиночка” - **248** тис. грн
  - ~ ДНЗ (ясла-садок) комбінованого типу № 42 „Червона квіточка” - **202** тис. грн
  - ~ КДНЗ (ясла-садок) № 25 „Журавлик” комбінованого типу Севєродонецької міської ради - **299** тис. грн
  - ~ Центру дитячої та юнацької творчості - **209** тис. грн
  - ~ Севєродонецької гуманітарно-естетичної гімназії - **115** тис. грн
  - ~ Центру туризму, краєзнавства та екскурсій учнівської молоді – **134** тис. грн
- Заміна віконних блоків в КПНЗ „Севєродонецька дитяча музична школа №1” – **64** тис. грн
- Капітальний ремонт карнизів та облаштування зв'язів СЗШ I-III ступенів № 1 м. Севєродонецька Луганської області - **38** тис. грн
- Капітальний ремонт доріг та тротуарів м. Севєродонецька та прилеглих селищ -**177** тис. грн.

- Капітальний ремонт доріг в районі:
- ~ СЗШ I-III ступенів № 5 - **107** тис. грн
- ~ середньої загальноосвітньої школи I-III ступенів № 4 м. Северодонецька Луганської області - **178** тис. грн
- ~ середньої загальноосвітньої школи I-III ступенів № 1 м. Северодонецька Луганської області - **102** тис. грн
- Капітальний ремонт доріг селищ:
- ~ с. Сиротине – **50** тис. грн
- ~ смт. Метьолкіне – **50** тис. грн
- ~ с. Павлоград – **50** тис. грн
- ~ с. Синецький – **50** тис. грн
- ~ смт. Воронове – **50** тис. грн
- ~ с. Воеводівка – **50** тис. грн
- ~ смт. Борівське – **115** тис. грн
- ~ с. Щедрищеве – **50** тис. грн
- Капітальний ремонт внутріквартальних доріг:
- ~ 77 мікрорайон - **299** тис. грн
- ~ 82 мікрорайон - **185** тис. грн
- ~ 76 мікрорайон - **299** тис. грн
- ~ квартал 54 - **298** тис. грн
- Капітальний ремонт асфальтової площі перед КЗ ДЮОШ-2 - **78** тис. грн
- Капітальний ремонт покрівлі „Будинку культури” смт. Борівське - **89** тис. грн
- Капітальний ремонт покрівель:
- ~ середньої загальноосвітньої школи I-III ступенів № 18 - **260** тис. грн
- ~ середньої загальноосвітньої школи I-III ступенів № 14 - **298** тис. грн
- ~ КПНЗ „Северодонецька дитяча музична школа № 2” - **52** тис. грн
- ~ басейну та примикань до нього у ДНЗ № 38 - **41** тис. грн
- ~ будівлі майстерень СЗШ I-III ступенів № 1 - **154** тис. грн
- ~ спортивної зали СЗШ I-III ступенів № 11 - **48** тис. грн
- ~ будівлі Управління праці та соціального захисту населення - **299** тис. грн
- ~ будівлі КЗ "Северодонецький міський палац культури" - **299** тис. грн
- Заміна віконних блоків в СЗШ № 11 - **94** тис. грн
- Заміна віконних блоків в СЗШ № 19 - **94** тис. грн
- Капітальний ремонт зовнішнього освітлення по вул. Єгорова та виїзд на с. Щедрищеве, Олександрівка - **101** тис. грн
- Капітальний ремонт зелених насаджень по пр. Космонавтів - **30** тис. грн
- Реконструкція зовнішніх мереж електропостачання комунального закладу „Северодонецький міський палац культури” - **108** тис. грн
- Реконструкція світлофорного об'єкту на перехресті пр. Радянський - пр. Хіміків - **117** тис. грн
- Реконструкція світлофорного об'єкту на перехресті та пр. Радянський - вул. Енергетиків – **216** тис. грн
- Реконструкція ДНЗ № 22 - **67** тис. грн
- Капітальний ремонт мереж гарячого водопостачання з заміною бойлерів – **813** тис. грн

- Капітальний ремонт внутрішньо будинкових систем гарячого водопостачання житлових будинків з заміною водопідігрівачів - **449** тис. грн
- експертно-технічне обстеження ліфтів – **303** тис. грн
- придбання запчастин для капітального ремонту тролейбусів – **73** тис. грн
- придбання автобусу для КП „СТрУ” – **222** тис. грн
- капітальний ремонт мереж зовнішнього водопроводу виробничої бази КП „СТрУ” – **25** тис. грн
- придбання моечного апарату для КП „СКС” – **12** тис. грн
- придбання зварювального агрегату – **22** тис. грн
- придбання товщинометру – **5** тис. грн
- капітальний ремонт покрівель житлового будинку за адресою вул. Леніна, 39 – **101** тис. грн. та по пр. Гвардійський, 59а – **60** тис. грн
- капітальний ремонт гуртожитку по вул. Танкистів, 30 - **139** тис. грн
- придбання дитячих майданчиків – **99** тис. грн
- проведення капітального ремонту оголовок димових та вентиляційних каналів житлових будинків КП "Житлосервіс "Добробут" – **23** тис. грн та КП „Житлосервіс „Ритм” – **25** тис. грн
- утеплення стін зовні житлового будинку за адресою пр. Радянський, 3 – **290** тис. грн
- утеплення стін зовні житлового будинку за адресою пр. Радянський, 5 – **290** тис. грн
- утеплення стін зовні житлового будинку за адресою пр. Радянський, 8 – **291** тис. грн
- капітальний ремонт будівлі за адресою вул. Заводська, 4 – **86** тис. грн
- капітальний ремонт покрівлі будівлі КП „СТрУ” – **99** тис. грн
- придбання двох електродвигунів на пасажирські ліфти для капітального ремонту житлових будинків – **27** тис. грн
- заміна кабелю електропостачання від ТП 19 до вул. Силікатна, 4 – **57** тис. грн
- придбання електромеханічного підйомника для КП „СТрУ” – **86** тис. грн
- придбання тракторів – **763** тис. грн
- придбання будиночків для охорони новорічних ялинок – **14** тис. грн
- придбання електрогірлянд – **40** тис. грн

#### **ПАЛАЦИ І БУДИНКИ КУЛЬТУРИ, КЛУБИ ТА ІНШІ ЗАКЛАДИ КЛУБНОГО ТИПУ”**

- прапори для Міського палацу культури – **7** тис. грн

#### **УТРИМАННЯ ТА НАВЧАЛЬНО-ТРЕНУВАЛЬНА РОБОТА ДИТЯЧО-ЮНАЦЬКИХ СПОРТИВНИХ ШКІЛ”**

- капітальний ремонт ДЮСШ № 2 - **320** тис. грн
- реконструкцію фільтраційної системи СДЮСТШ «Садко» - **298** тис. грн

#### **ЗЕМЛЕУСТРІЙ**

- експертні оцінки земельних ділянок – **189** тис. грн

#### **ІНШІ ЗАХОДИ У СФЕРІ ЕЛЕКТРОТРАНСПОРТУ**

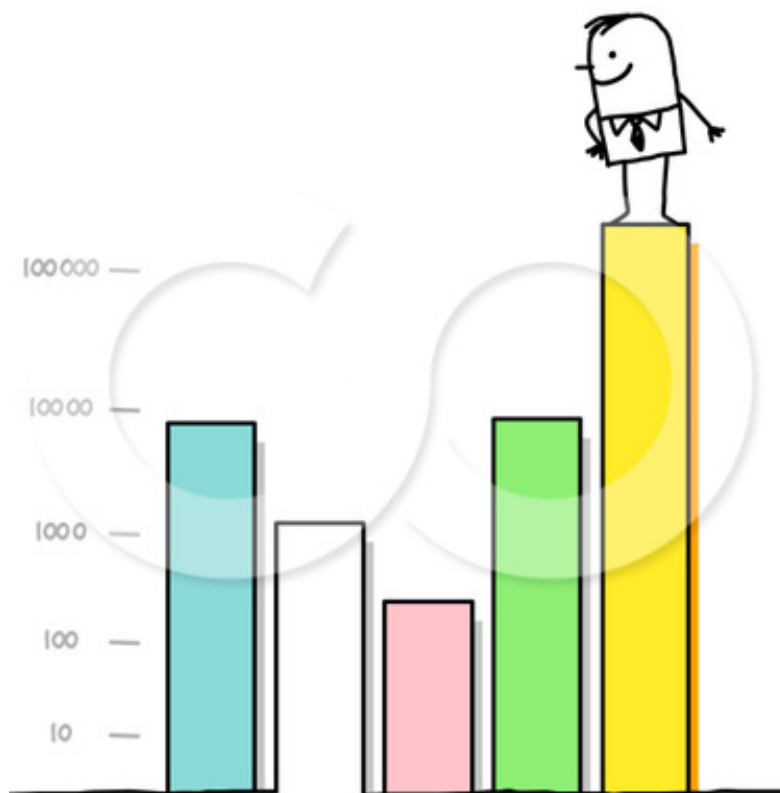
- придбання шин для КП „Севєродонецьке тролейбусне управління” – **198** тис. грн

## РОБОТИ, ПОВ'ЯЗАНІ З БУДІВНИЦТВОМ, РЕКОНСТРУКЦІЄЮ ТА УТРИМАННЯМ АВТОШЛЯХІВ

- проектні роботи з капітального ремонту доріг та поточне утримання доріг громадського транспорту міста – **207** тис. грн
- охорона та раціональне використання природних ресурсів - **124** тис. грн
- утилізація відходів – **109** тис. грн
- діяльність у сфері охорони навколишнього природного середовища - **299** тис. грн

**ВИДАТКИ, ПОВ'ЯЗАНІ З НАДАННЯМ ТА ОБСЛУГОВУВАННЯМ ПІЛЬГОВИХ ДОВГОСТРОКОВИХ КРЕДИТІВ, НАДАНИХ ГРОМАДЯНАМ НА БУДІВНИЦТВО - 7 тис. грн**

**НАДАННЯ ПІЛЬГОВОГО ДОВГОСТРОКОВОГО КРЕДИТУ ГРОМАДЯНАМ НА БУДІВНИЦТВО (РЕКОНСТРУКЦІЮ) ТА ПРИДБАННЯ ЖИТЛА - 117 тис. грн**



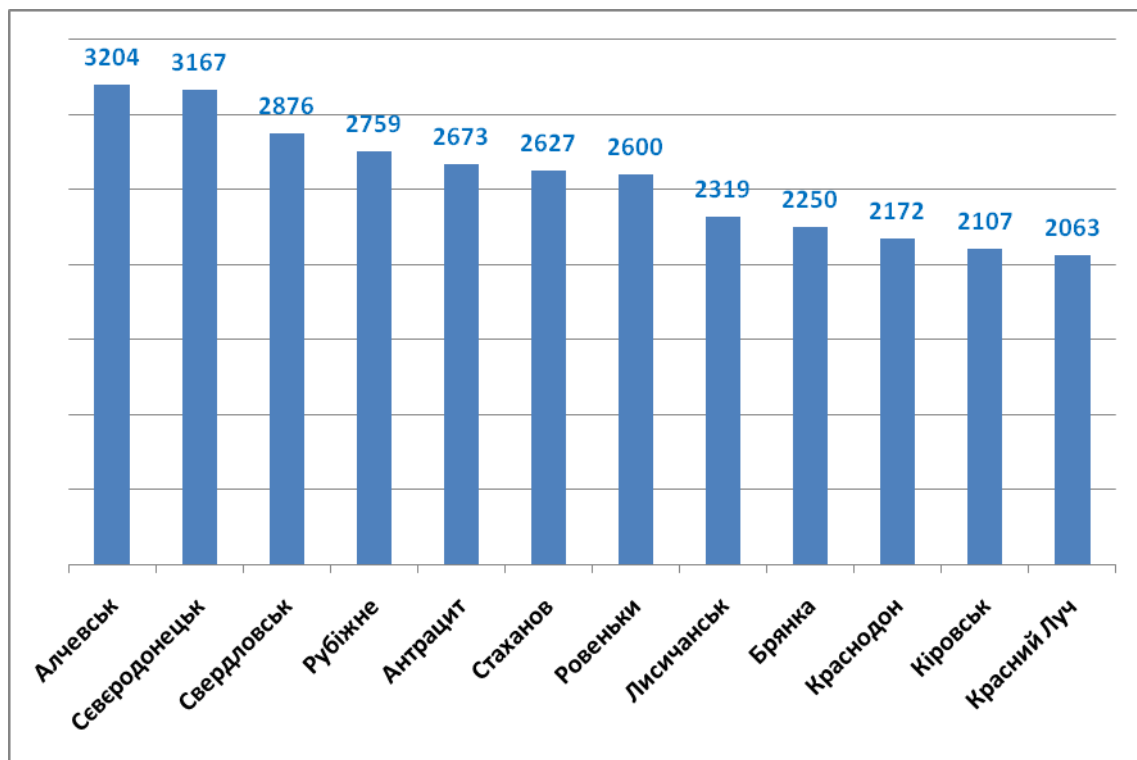
## А ЯК У СУСІДІВ?

### ЗАГАЛЬНИЙ ОБСЯГ ДОХОДІВ МІСЬКОГО БЮДЖЕТУ НА 2012 РІК

### МІСТА ОБЛАСНОГО ПІДПОРЯДКУВАННЯ ЛУГАНСЬКОЇ ОБЛАСТІ

грн.

НАЗВА МІСТА	ЗАГАЛЬНИЙ ОБСЯГ ДОХОДІВ МІСЬКОГО БЮДЖЕТУ НА 2012 РІК	КІЛЬКІСТЬ НАСЕЛЕННЯ (тис. осіб)	ОБСЯГ ДОХОДІВ МІСЬКОГО БЮДЖЕТУ НА 2012 РІК НА 1 МЕШКАНЦЯ
Лисичанськ	308488539	133	2319
Северодонецьк	386344512	122	3167
Алчевськ	381 288 482	119	3204
Антрацит	240545581	90	2673
Брянка	137257494	61	2250
Кіровськ	94801800	45	2107
Красний Луч	299097258	145	2063
Краснодон	256321880	118	2172
Ровеньки	239205000	92	2600
Рубіжне	179360494	65	2759
Свердловськ	316411632	110	2876
Стаханов	283758129	108	2627



## СЛОВНИК ТЕРМІНІВ

**Бюджет** – план формування та використання фінансових ресурсів для забезпечення завдань і функцій, які здійснюються відповідно органами державної влади та органами місцевого самоврядування протягом бюджетного періоду.

**Бюджет розвитку місцевого бюджету** – складова частина спеціального фонду, в якій зосереджуються бюджетні ресурси, призначені для проведення інвестиційної та інноваційної діяльності.

**Бюджетна програма** – сукупність заходів, спрямованих на досягнення мети, завдань та очікуваного результату, визначення та реалізацію яких здійснює розпорядник бюджетних коштів відповідно до покладених на нього функцій.

**Бюджетне асигнування** – повноваження розпорядника бюджетних коштів, надане відповідно до бюджетного призначення, на взяття бюджетного зобов'язання та здійснення платежів, яке має кількісні, часові та цільові обмеження.

**Бюджетне зобов'язання** – будь-яке здійснене відповідно до бюджетного асигнування розміщення замовлення, укладення договору, придбання товару, послуги чи здійснення інших аналогічних операцій протягом бюджетного періоду, згідно з якими необхідно здійснити платежі протягом цього ж періоду або у майбутньому.

**Бюджетне призначення** – повноваження головного розпорядника бюджетних коштів, надане діючим законодавством (чи рішенням про місцевий бюджет), яке має кількісні, часові і цільові обмеження та дозволяє надавати бюджетні асигнування.

**Бюджетний запит** – документ, підготовлений головним розпорядником бюджетних коштів, що містить пропозиції з відповідним обґрунтуванням щодо обсягу бюджетних коштів, необхідних для його діяльності на наступні бюджетні періоди.

**Бюджетний процес** – регламентований бюджетним законодавством процес складання, розгляду, затвердження, виконання бюджетів, звітування про їх виконання, а також контролю за дотриманням бюджетного законодавства.

**Бюджетні установи** – органи державної влади, органи місцевого самоврядування, а також організації, створені ними у встановленому порядку, що повністю утримуються за рахунок відповідного державного бюджету чи місцевого бюджету. Бюджетні установи є неприбутковими.

**Видатки бюджету** – кошти, спрямовані на здійснення програм та заходів, передбачених відповідним бюджетом. До видатків бюджету не належать: погашення боргу; надання кредитів з бюджету; розміщення бюджетних коштів на депозитах; придбання цінних паперів; повернення надміру сплачених до бюджету сум податків і зборів (обов'язкових платежів) та інших доходів бюджету, проведення їх бюджетного відшкодування.

**Головні розпорядники бюджетних коштів** – бюджетні установи в особі їх керівників, які отримують повноваження шляхом встановлення бюджетних призначень.

**Дотація вирівнювання** – міжбюджетний трансферт на вирівнювання дохідної спроможності бюджету, який його отримує.

**Доходи бюджету** – податкові, неподаткові та інші надходження на безповоротній основі, справляння яких передбачено законодавством України (включаючи трансферти, плату за адміністративні послуги, власні надходження бюджетних установ).

**Кошторис** – основний плановий фінансовий документ бюджетної установи, яким на бюджетний період встановлюються повноваження щодо отримання надходжень і розподіл бюджетних асигнувань на взяття бюджетних зобов'язань та здійснення платежів для виконання бюджетною установою своїх функцій та досягнення результатів, визначених відповідно до бюджетних призначень.

**Міжбюджетні трансферти** – кошти, які безоплатно і безповоротно передаються з одного бюджету до іншого.

**Місцевий фінансовий орган** – установа, що відповідно до законодавства країни здійснює функції з складання, виконання місцевих бюджетів, контролю за витрачанням коштів розпорядниками бюджетних коштів, також інші функції, пов'язані з управлінням коштами місцевого бюджету.

**Одержувач бюджетних коштів** – суб'єкт господарювання, громадська чи інша організація, яка не має статусу бюджетної установи, уповноважена розпорядником бюджетних коштів на здійснення заходів, передбачених бюджетною програмою, та отримує на їх виконання кошти бюджету.

**Програмно-цільовий метод у бюджетному процесі** – метод управління бюджетними коштами для досягнення конкретних результатів за рахунок коштів бюджету із застосуванням оцінки ефективності використання бюджетних коштів на всіх стадіях бюджетного процесу.

**Проект бюджету** – проект плану формування та використання фінансових ресурсів для забезпечення завдань і функцій, що здійснюються центральними органами державної влади, регіональними органами влади та органами місцевого самоврядування протягом бюджетного періоду, який є невід'ємною частиною проекту закону про Державний бюджет (чи проекту рішення про місцевий бюджет).

**Рішення про місцевий бюджет** – нормативно-правовий акт, виданий в установленому порядку, що затверджує місцевий бюджет та визначає повноваження відповідного виконавчого органу місцевого самоврядування здійснювати виконання місцевого бюджету протягом бюджетного періоду.

**Розпорядник бюджетних коштів** – бюджетна установа в особі її керівника, уповноважена на отримання бюджетних асигнувань, взяття бюджетних зобов'язань та здійснення витрат бюджету.

**Субвенції** – міжбюджетні трансферти для використання на певну мету в порядку, визначеному органом, який прийняв рішення про надання субвенції.

**Аналітичне видання**

**Попсуй Віра Володимирівна  
Ніжельська Олена Славіївна**

**Міська громадська організація “Сєверодонецька агеція розвитку громади”**

93400 Луганська обл. м. Сєверодонецьк, вул. Леніна, 32а

Телефон (06452) 55150, (099) 7562346, (096) 5076721

**“ДЕ БЕРЕМО ГРОШІ ТА КУДИ ЇХ ВИТРАЧАЄМО?”**

Комп’ютерний макет: Кравцова Н.Є.

Підписано до друку 07.03.2012

Надруковано: СПД Кравцов О.М.

Наклад 500 примірників

93400, Луганська обл. м. Сєверодонецьк, вул. Курчатова, 7а/9

Телефон (06452) 51114, (050) 6806740